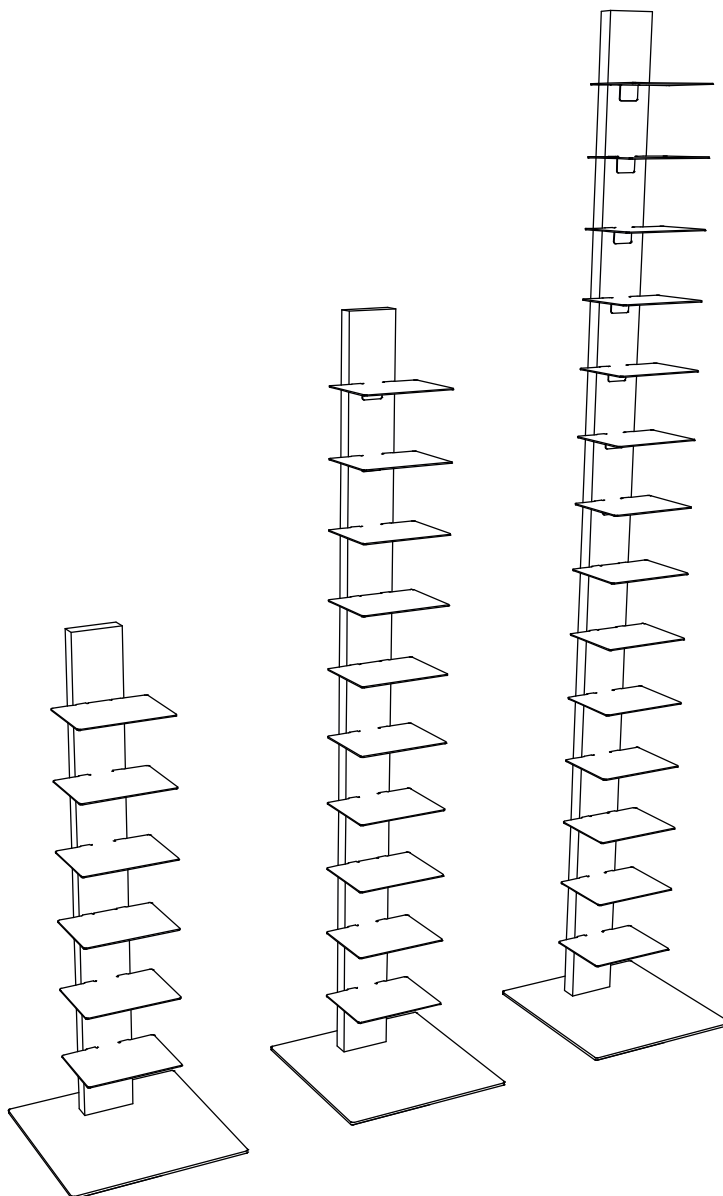
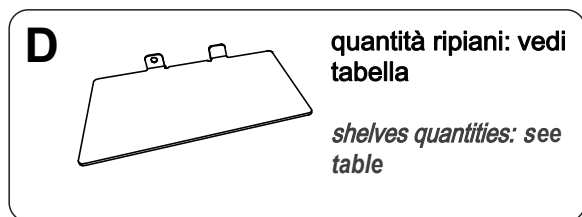
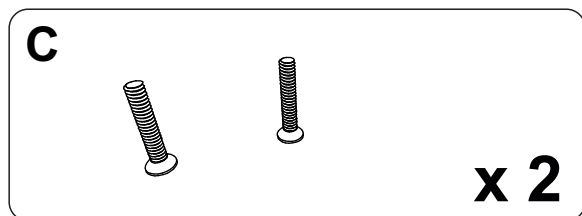
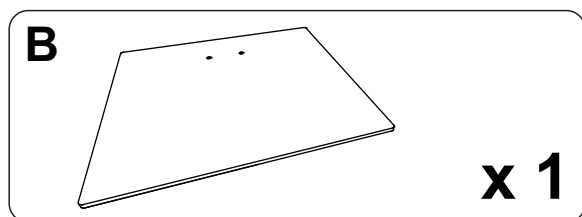
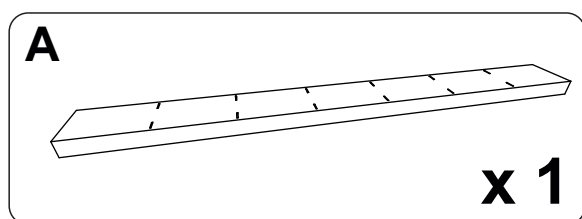


Grazie per aver acquistato questa libreria.

Prima di procedere al montaggio ed all'uso della libreria leggere attentamente e per intero le istruzioni del presente foglio. Vi preghiamo inoltre di controllare il contenuto della confezione prima di eseguire il montaggio di questo prodotto. A seguito è riportato un elenco di controllo completo di tutti gli elementi e la quantità dei componenti della libreria.

Thank you for purchasing this bookcase.

Please make sure before installation these instructions are fully read and understood. Please check the content of the original packaging before assembling. A check list of all components is given in this leaflet. If any component is missing, please contact the reseller.



sapiens 97	sapiens 152	sapiens 202
h. 970mm	h. 1520 mm	h. 2020 mm
6 ripiani/shelves	10 ripiani/shelves	14 ripiani/shelves

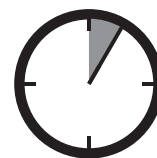
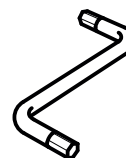

In caso di componenti mancanti, contattare il rivenditore presso il quale è stato acquistato il prodotto.
In case of missing components, please contact the reseller.

Questa libreria può essere montata in 5 minuti da una persona.

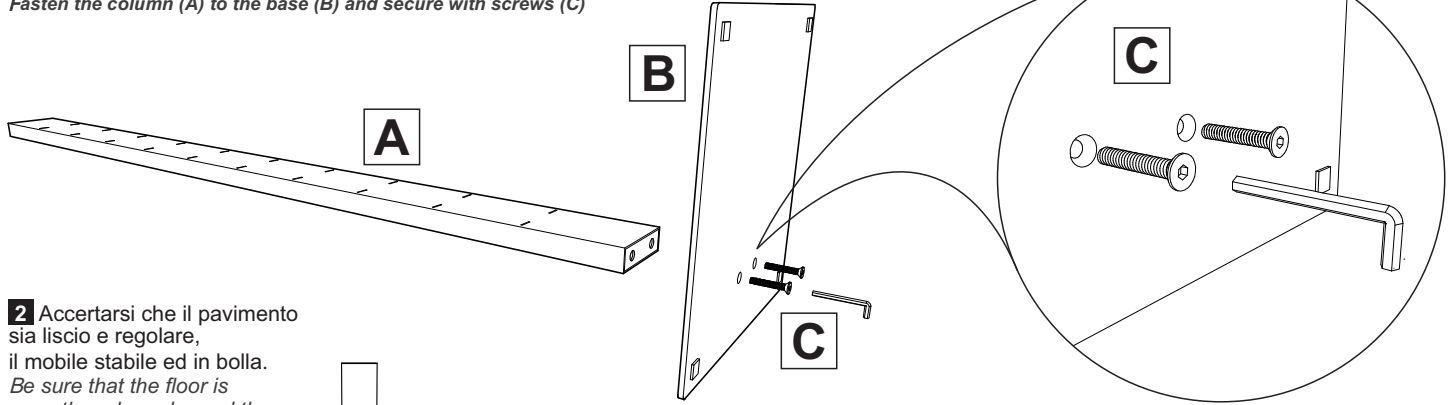
This bookshelf can be assembled in 5 minutes by a single person.

La confezione contiene piccoli oggetti che devono essere tenuti lontano dai bambini.

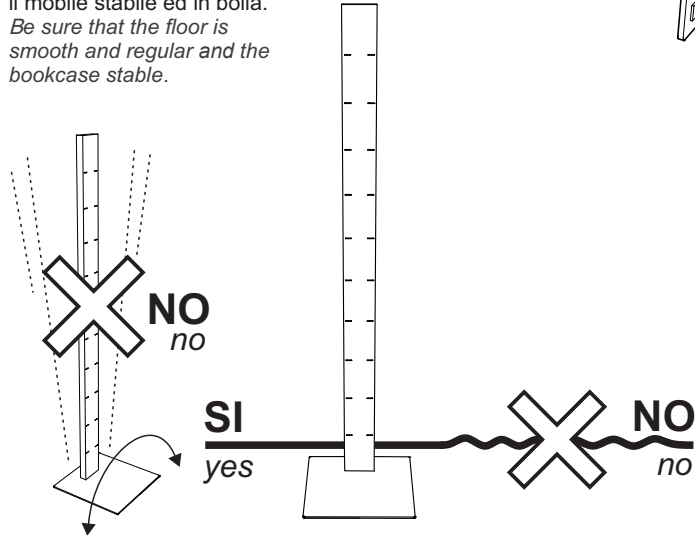
The package contains small items that need to be kept away from children.



1 Fissare la colonna **A** alla base **B** e bloccare con le viti **C**
Fasten the column (A) to the base (B) and secure with screws (C)



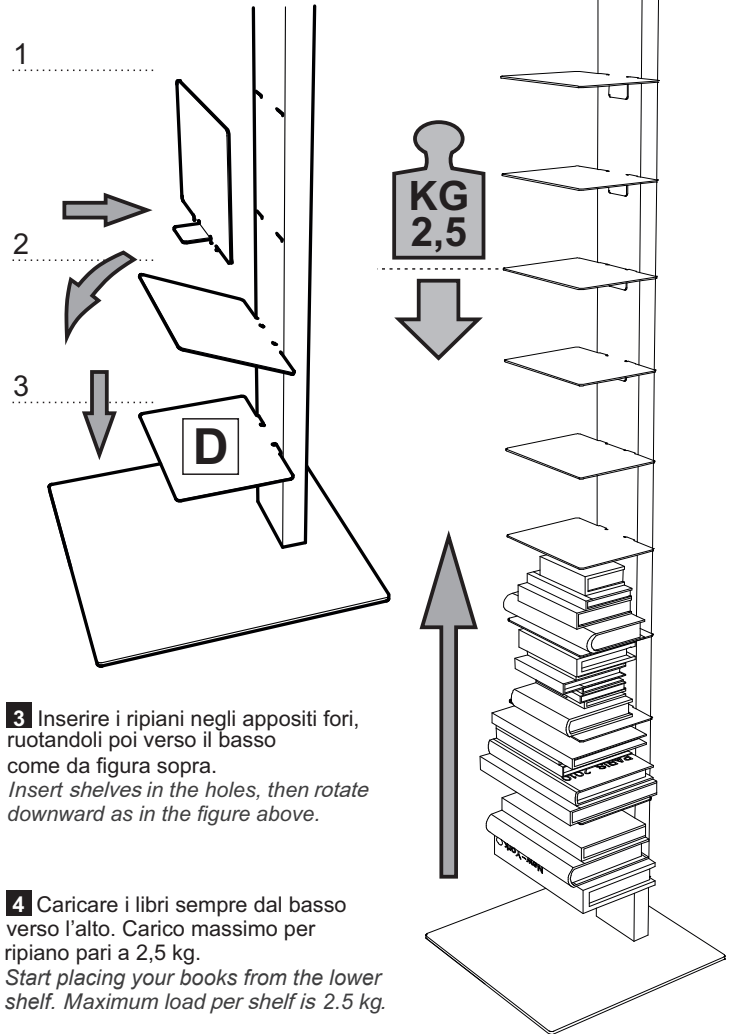
2 Accertarsi che il pavimento sia liscio e regolare, il mobile stabile ed in bolla.
Be sure that the floor is smooth and regular and the bookcase stable.



ISTRUZIONI DI SICUREZZA - SAFETY INSTRUCTIONS

L'uso non corretto può causare danni o lesioni. La libreria può essere pericolosa se non montata correttamente. Fare massima attenzione nello spostare o maneggiare la libreria. Mai trascinare la libreria durante gli spostamenti: spostarla esclusivamente sollevandola. Controllare periodicamente tutti i fissaggi per garantire che nessuno sia allentato e serrare nuovamente se necessario. Nessuna responsabilità sarà accettata per danni o lesioni causati da un assemblaggio non corretto.

Improper use can cause damage or injury. Bookcase can be dangerous if not properly assembled. Take utmost care when moving the bookcase. Never drag it: it has to be exclusively lifted. Periodically check all fixings to ensure that no one is loose and tighten them if necessary. No liability will be accepted for damages or injuries caused by mis-installing.



3 Inserire i ripiani negli appositi fori, ruotandoli poi verso il basso come da figura sopra.
Insert shelves in the holes, then rotate downward as in the figure above.

4 Caricare i libri sempre dal basso verso l'alto. Carico massimo per ripiano pari a 2,5 kg.
Start placing your books from the lower shelf. Maximum load per shelf is 2.5 kg.

Cura e manutenzione. Per la pulizia utilizzare un panno leggermente umido. Non utilizzare detergenti abrasivi o aggressivi, possono danneggiare la superficie.

Care and maintenance. Use a slightly damp cloth for cleaning. Do not use any abrasive cleaner or harsh detergent as this can damage the surface.

NON utilizzare la libreria come una scala a pioli.
NON arrampicarsi sulla libreria.
NON permettere ai bambini di giocare con la libreria.

DO NOT use the library as a stepladder.
DO NOT climb the bookcase.
DO NOT allow children to play with the bookcase.



Carico massimo per ripiano - Maximum load per shelf: 2,5 kg

Si prega di conservare queste istruzioni per consultazioni future.
Please keep these instructions for future reference.